














FIN Lue ohjeet kokonaisuudessaan ennen valaisimen käyttöönottoa ja tallenna ohjeet tulevaisuuden varalle. Kytke pois virtasyyttö ennen asennusta tai huoltoa.














SWE Läs igenom hela bruksanvisningen före ibruktagande av armaturen, spara anvisningen för eventuellt framtida behov. Koppla bort strömtillförseln före installation eller service.

EST Loe juhend hoolikalt enne valgusti kasutuselevõttu läbi ning hoia tulevikuks alles.














Valaisimen **MAHDOLLISET** symbolit ja niiden merkitys, **TÄRKEÄ** valaisimesta:

-  Luokka I. Tämä valaisin on maadoitettava.
-  Maadoitusyhtöjohto kytketään tällä merkillä varustettuun liitimeen.
-  Vaihejohto (yleensä ruskea) kytketään tällä merkillä varustettuun liitimeen (L).
-  Nollajohto (yleensä sininen) kytketään tällä merkillä varustettuun liitimeen (N).
-  Luokka II. Suojaeristetty, ei kytketä maadoitukseen.
-  Osoittaa metreissä valaisimen vähimmäisetäisyys valaistavasta pinnasta, HUOMIOI MYÖS ovet tms. jotka voivat tulla tämän etäisyyden sisälle niitä avattaessa.
-  "COOL BEAM" polttimoita EI SAA käyttää.
-  Valaisin voidaan asentaa normaalisti syyttävälle alustalle. (Esim. puu)
-  Valaisin EI SAA asentaa normaalisti syyttävälle alustalle. (Esim. puu)
-  Rikkoontunut suojalasi on vaihdettava ehjään ennen valaisimen käyttöä.
- IP21** Kotelointiluokka IP 21 (tippuvedenpitävä).
- IP44** Kotelointiluokka IP 44 (roiskevedenpitävä).
-  Tällä symbolilla varustettuja polttimoita ON KÄYTETTÄVÄ. (Polttimossa sisäinen suoja / ei vaadi ulkoista suojalasia).
- MAX: nn W** Valaisimen SUURIN SALLITTU polttimon teh.
-  Ainoastaan sisäkäyttöön.
-  EI SAA hävittää talousjätteen mukana. Voit auttaa ympäristön suojaamisessa viemällä loppuunpalvelut tuotteet niille sopiviin keräyspisteisiin.

Armaturens **EVENTUELLA** symboler och deras innebörd, **KONTROLLERA** från armaturen:

-  Klass I. Denna armatur måste kopplas till skyddsjord.
-  Skyddsjordsmatningskabeln kopplas till terminalen försedd med denna symbol.
-  Fas-kabeln (vanligtvis brun) kopplas till terminalen försedd med denna symbol (L).
-  Noll-kabeln (vanligtvis blå) kopplas till terminalen försedd med denna symbol (N).
-  Klass II. Skyddsisolerad armatur, kopplas inte till skyddsjord.
-  Anger minimiavståndet i meter till ytan som belyses, OBSERVERA ÄVEN dörrar, fönster mm som kan hamna inom detta avstånd då de öppnas.
-  "COOL BEAM" -brännare får INTE användas.
-  Armaturen kan installeras på normalt brännbar yta (t.ex. trä)
-  Armaturen får INTE installeras på normalt brännbar yta (t.ex. trä)
-  Ett söndrigt skyddsglas måste bytt ut till ett helt innan armaturen kan användas.
- IP21** Kapslingsklass IP21 (skydd mot fallande vattendroppar)
- IP44** Kapslingsklass IP44 (skydd mot överstrålning med vatten)
-  Brännare försedda med denna symbol MÅSTE ANVÄNDAS. (Brännaren har inbyggt skydd / externt skyddsglas krävs ej)
- MAX: nn W** Armaturens brännares HÖGSTA TILLÅTNA effekt.
-  Endast för inomhusbruk.
-  Får INTE slängas med hushållsavfallet. Du kan hjälpa till med bevarandet av miljön genom att föra utjanta produkter till en för dem avsedd samlingsplats.

Valgusti **VÖIMALIKUD** sümبولid ja nende tähendus, **KONTROLLI** valgustit:

-  Klass I. See valgusti peab olema maandatud.
-  Maandusjuhe ühendatakse selle märgiga tähistatud klemmi.
-  L Faasijuhe (tavaliselt pruun) ühendatakse selle märgiga tähistatud klemmi (L).
-  N Nulljuhe (tavaliselt sinine) ühendatakse selle märgiga tähistatud klemmi (N).
-  Klass II. Kaitstud, seda valgustit ei maandata.
-  Näitab meetrites nõutavat minimaalset kaugust valgustatavast pinnast. **TÄHELEPANU!** Ka ukсед jmt, mis võivad sattuda liikudes sellisele kaugusele.
-  "COOL BEAM" pirne EI TOHI kasutada.
-  Valgusti võib asetada tavapäraselt süttivale alusele (näit. puu).
-  Valgusti EI TOHI asetada tavapäraselt süttival alusel (näit. puu).
-  Purunenud kaitseklaas tuleb vahetada uue vastu enne valgusti kasutamist.
- IP21** Kaitseklass IP21 (niiskuskindel).
- IP44** Kaitseklass IP44 (pritsmekindel).
-  PEAB KASUTAMA selle sümbooliga varustatud pirne. (Valgustilikal on sisemine kaitse / ei vaja välist kaitseklaasi)
- MAX: nn W** Valgusti SUURIM LUBATUD valgusallika võimsus.
-  Ainult siseruumides kasutamiseks.
-  EI OLE LUBATUD visata tavapürgi hulka. Võid olla abiks keskkonnakaitsel, viies töö lõpetanud seadmed neile sobivatesse Skogmiskohtadesse.

