

**FIN** Lue ohjeet kokonaisuudessaan ennen valaisimen käyttöönottoa ja tallenna ohjeet tulevaisuuden varalle. Kytke pois virtasyöttö ennen asennusta tai huoltoa.


**SWE** Läs igenom hela bruksanvisningen före ibruktagande av armaturen, spara anvisningen för eventuellt framtida behov. Koppla bort strömtillförseln före installation eller service.


**EST** Loe juhend hoolikalt enne valgusti kasutuselevõttu läbi ning hoia tulevikuks alles.

Asennuksen saa suorittaa ainoastaan pätevä sähköasentaja. Katkaise virta ennen asennuksen aloittamista.

Installationen får utföras endast av en behörig elinstallatör. Bryt strömmen innan installationen påbörjas.

Paigaldis peab teostama kvalifitseeritud elektrik. Lülita elektri välja enne paigaldus

 Luokka I. Tämä valaisin on maadoitettava.


 Maadoitusyöttöjohto kytketään tällä merkillä varustettuun liittimeen.


**L** Vaihejohto (yleensä ruskea) kytketään tällä merkillä varustettuun liittimeen (L).

**N** Nollajohto (yleensä sininen) kytketään tällä merkillä varustettuun liittimeen (N).

**IP44** Kotelointiluokka IP 44 (roiskevedenpitävä).

**Max. 35W** Valaisimen SUURIN SALLITTU polttimon teho.

 EI SAA hävittää talousjätteen mukana. Voit auttaa ympäristön suojaamisessa viemällä loppuunpalvelut tuotteet niille sopiviin keräyspisteisiin.

 Klass I. Denna armatur måste kopplas till skyddsjord.


 Skyddsjordsmatningskabeln kopplas till terminalen försedd med denna symbol.

**L** Fas-kabeln (vanligtvis brun) kopplas till terminalen försedd med denna symbol (L).


**N** Noll-kabeln (vanligtvis blå) kopplas till terminalen försedd med denna symbol (N).

**IP44** Kapslingsklass IP44 (skydd mot överstrålning med vatten)

**Max. 35W** Armaturens brännares HÖGSTA TILLÄTNA effekt.

 Får INTE slängas med hushållsavfallet. Du kan hjälpa till med bevarandet av miljön genom att föra utjanta produkter till en för dem avsedd insamlingsplats.

 Klass I. See valgusti peab olema maandatud.


 Maandusjuhe ühendatakse selle märgiga tähistatud klemmi.

**L** Faasijuhe (tavaliselt pruun) ühendatakse selle märgiga tähistatud klemmi (L).

**N** Nullijuhe (tavaliselt sinine) ühendatakse selle märgiga tähistatud klemmi (N).

**IP44** Kaitseklass IP44 (pritsmekindel).

**Max. 35W** Valgusti SUURIM LUBATUD valgusallika võimsus.

 EI OLE LUBATUD visata tavapruugi hulka. Võid olla abiks keskkonnakaitsel, viies töö lõpetanud seadmed neile sobivatesse Skogumiskohtadesse.

