

FIN Lue ohjeet kokonaisuudessaan ennen valaisimen käyttöönottoa ja tallenna ohjeet tulevaisuuden varalle. Kytke pois virtasyöttö ennen asennusta tai huoltoa.


SWE Läs igenom hela bruksanvisningen före ibruktagnande av armaturen, spara anvisningen för eventuellt framtida behov. Koppla bort strömförseln före installation eller service.


EST Loe juhend hoolikalt enne valgusti kasutuselevõttu läbi ning hoia tulevikuks alles.

Asennuksen saa suorittaa ainoastaan pätevä sähköasentaja. Katkaise virta ennen asennuksen aloittamista.

Installationen får utföras endast av en behörig elinstallatör. Bryt strömmen innan installationen påbörjas.

Paigaldis peab teostama kvalifitseeritud elektrik. Lülita elektri välja enne paigaldus

 Luokka I. Tämä valaisin on maadoitettava.


 Maadoitusyötyöjohto kytketään tällä merkillä varustettuun liittimeen.


L Vaihejohto (yleensä ruskea) kytketään tällä merkillä varustettuun liittimeen (L).


N Nollajohto (yleensä sininen) kytketään tällä merkillä varustettuun liittimeen (N).

IP44 Koteloitusluokka IP 44 (roiskevedenpitävä).

Max. 35W Valaisimen SUURIN SALLITTU polttimon teho.

 EI SAA hävittää talousjätteen mukana. Voit auttaa ympäristön suojaamisessa viemällä loppuunpalvellut tuotteet niille sopiviin keräyspisteisiin.

 Klass I. Denna armatur måste kopplas till skyddsjord.


 Skyddsjordmatningskabeln kopplas till terminalen försedd med denna symbol.


L Fas-kabeln (vanligtvis brun) kopplas till terminalen försedd med denna symbol (L).


N Noll-kabeln (vanligtvis blå) kopplas till terminalen försedd med denna symbol (N).

IP44 Kapslingsklass IP44 (skydd mot överstrålning med vatten)

Max. 35W Armaturens brännnares HÖGSTA TILLÄTNA effekt.

 Får INTE slängas med hushållsavfallet. Du kan hjälpa till med bevarandet av miljön genom att föra uttjänta produkter till en för dem avsedd insamlingsplats.

 Klass I. See valgusti peab olema maandatud.


 Maandusjuhe ühendatakse selle märgiga tähistatud klemmi.

L Faasisuhte (tavaliselt pruun) ühendatakse selle märgiga tähistatud klemmi (L).

N Nulljuhe (tavaliselt sinine) ühendatakse selle märgiga tähistatud klemmi (N).

IP44 Kaitseklass IP44 (pritsmekindel).

Max. 35W Valgusti SUURIM LUBATUD valgusallika võimsus.

 EI OLE LUBATUD visata tavapruugi hulka. Võid olla abiks keskkonnakaitsel, viies töö lõpetanud seadmed neile sobivatesse Skogumiskohtadesse.

